

**GP - Österreich 2010/ Lenzing**

Lenzing

15.Mai 2010

**Event 1 - Fliege Ziel/ Fly Accuracy****Jugend**

Rank	Name	St.-No.	Nation / Club	Final		Points	Time
				Points	Time		
1	Gräser, Florian	46	DAV			100	02:57
2	Zinner, Christian	48	AUT-Österreich			85	03:10
3	Prusa, Ales	49	CZE-Tschechien			85	04:17
4	Napravnik, Lukas	57	CZE-Tschechien			80	03:17
5	Rutkowski, Michel	45	Saalfeld			80	03:47
6	Hlavac, Filip	47	CZE-Tschechien			75	03:07
7	Skörd, Thomas	41	SWE-Schweden			75	03:47
8	Nemethova, Michaela	50	Slowakei			75	04:15
9	Pausarova, Jitka	51	CZE-Tschechien			70	04:05
10	Rüegg, Denise	58	SUI-Schweiz			30	04:18

**Damen**

Rank	Name	St.-No.	Nation / Club	Final		Points	Time
				Points	Time		
1	Maisel, Jana	53	GER-Deutschland			100	02:32
2	Kläusler, Alena	52	AUT-Österreich			95	02:53
3	Pecyna, Natalia	66	POL-Polen			95	03:29
4	Radtke, Marion	63	DAV			90	04:05
5	Opitz, Verena	55	GER-Deutschland			85	03:19
6	Rüegg, Melina	54	SUI-Schweiz			85	03:40
7	Bronckova, Jana	62	CZE-Tschechien			85	04:23
8	Havelkova, Tereza	60	CZE-Tschechien			80	03:19
9	Steinberger, Sabine	59	AUT-Österreich			75	03:50
10	Kuza, Magdalena	56	POL-Polen			75	03:59
11	Müller-Singpiel, Anett	65	DAV			75	04:15
12	Morild, Linnea	64	SWE-Schweden			75	04:15
13	Samhaber, Vera	67	AUT-Österreich			35	03:22
14	Wallgren, Frida	61	SWE-Schweden			10	04:55

**GP - Österreich 2010/ Lenzing**

Lenzing

15.Mai 2010

**Event 1 - Fliege Ziel/ Fly Accuracy****Herrn**


Rank	Name	St.-No.	Nation / Club	Final		Points	Time
				Points	Time		
1	Luxa, Josef Ing.	17	CZE-Tschechien	100	02:19	100	02:19
2	Kläusler, Markus	6	SUI-Schweiz	100	02:21	100	02:21
3	Schwarz, Markus	11	SUI-Schweiz	100	02:36	100	02:36
4	Pierzyna, Libor	43	Frydek-Mistek	100	02:40	100	02:40
5	Luxa, Jan	24	CZE-Tschechien	100	02:42	100	02:42
6	Meindl, Harald	38	AUT-Österreich	100	02:44	100	02:44
7	Nagel, Jens	14	GER-Deutschland	100	02:47	100	02:47
8	Lussi, Gerhard	27	SUI-Schweiz	100	02:56	100	02:56
9	Lay, Gerhard	29	AUT-Österreich	100	03:18	100	03:18
10	Michalik, Karol	16	Slowakei	100	03:27	100	03:27
11	Hochwartner, Helmut	2	AUT-Österreich	100	03:38	100	03:38
12	Noga, Marek	33	POL-Polen	100	04:48	100	04:48
13	Lexa, Tomás	32	CZE-Tschechien	95	02:05	95	02:05
14	Lexa, Patrik	7	CZE-Tschechien	95	02:19	95	02:19
15	Kransberg Gustav	1	SWE-Schweden	95	02:22	95	02:22
16	Maire-Hensge, Heinz	8	GER-Deutschland	95	02:26	95	02:26
17	Kleen, Sven	5	DAV	95	02:51	95	02:51
18	Stopa, Pawel	44	POL-Polen	95	03:08	95	03:08
19	Meindl, Gerhard	31	AUT-Österreich	95	03:11	95	03:11
20	Güttler, Karsten	13	DAV	95	03:24	95	03:24
21	Meszaros , Juraj Dr.	30	Slowakei	95	04:54	95	04:54
22	Oelke, Heinz	39	Friedrichsfelde	90	01:56	90	01:56
23	Ebeling, Olaf	34	GER-Deutschland	90	02:34	90	02:34
24	Ericsson, Lars-Eric	18	SWE-Schweden	90	02:37	90	02:37
25	Meszaros, Jan	25	Slowakei	90	02:50	90	02:50
26	Gattermaier, Werner	15	AUT-Österreich	90	02:56	90	02:56
27	Glaser, David	28	DAV	90	03:00	90	03:00
28	Mikula, Karol	37	Slowakei	90	03:16	90	03:16
29	Konkol, Pavel	40	SVK - 3	90	03:55	90	03:55
30	Harter, Michael	23	GER-Deutschland	85	02:34	85	02:34
31	Nahlik, Ratislav	3	Slowakei	85	03:19	85	03:19
32	Kuza, Jacek	12	POL-Polen	85	04:32	85	04:32
33	Denim, Evgenij	36	Friedrichsfelde	80	01:31	80	01:31
34	Gryzwocz Damian	21	Poznan	80	01:47	80	01:47
35	Hässig, Reto	9	SUI-Schweiz	80	03:14	80	03:14
36	Targosz, Wlodzimierz	42	Frydek-Mistek	75	02:46	75	02:46
37	Janik, Mariusz	22	POL-Polen	75	03:18	75	03:18
38	Opierzynski, Joachim	19	DAV	75	03:25	75	03:25
39	Hässig, Peter	35	SUI-Schweiz	75	03:27	75	03:27
40	Lindquist, Mathias	26	SWE-Schweden	70	01:40	70	01:40
41	Kobliha, Karel	4	CZE-Tschechien	70	03:35	70	03:35
42	Foelz, Klaus	10	DAV	65	03:10	65	03:10

**GP - Österreich 2010/ Lenzing**















Lenzing

15.Mai 2010

**Event 2 - Fliege Weit Einhand / Fly Distance Single Handed****Jugend**

Rank	Name	St.-No	Nation/Club	Final m	m	m	Score f. combination
1	Zinner, Christian	48	 AUT-Österreich	<b>51,07</b>	/	47,23	98,30
2	Napravnik, Lukas	57	 CZE-Tschechien	<b>51,05</b>	/	50,04	101,09
3	Hlavac, Filip	47	 CZE-Tschechien	<b>49,88</b>	/	47,75	97,63
4	Prusa, Ales	49	 CZE-Tschechien	<b>48,78</b>	/	47,53	96,31
5	Rutkowski, Michel	45	 Saalfeld	<b>45,18</b>	/	43,69	88,87
6	Pausarova, Jitka	51	 CZE-Tschechien	<b>45,14</b>	/	41,80	86,94
7	Nemethova, Michaela	50	 Slowakei	<b>44,46</b>	/	43,07	87,53
8	Skörd, Thomas	41	 SWE-Schweden	<b>39,39</b>	/	36,17	75,56
9	Gräser, Florian	46	 DAV	<b>38,56</b>	/	38,24	76,80
10	Rüegg, Denise	58	 SUI-Schweiz	<b>30,14</b>	/	30,13	60,27

**Damen**

Rank	Name	St.-No	Nation/Club	Final m	m	m	Score f. combination
1	Bronckova, Jana	62	 CZE-Tschechien	<b>49,98</b>	/	46,82	96,80
2	Kläusler, Alena	52	 AUT-Österreich	<b>46,11</b>	/	45,24	91,35
3	Havelkova, Tereza	60	 CZE-Tschechien	<b>44,95</b>	/	44,70	89,65
4	Maisel, Jana	53	 GER-Deutschland	<b>44,78</b>	/	44,51	89,29
5	Opitz, Verena	55	 GER-Deutschland	<b>43,57</b>	/	43,43	87,00
6	Kuza, Magdalena	56	 POL-Polen	<b>41,87</b>	/	40,49	82,36
7	Radtke, Marion	63	 DAV	<b>41,74</b>	/	43,92	85,66
8	Steinberger, Sabine	59	 AUT-Österreich	<b>41,03</b>	/	38,56	79,59
9	Pecyna, Natalia	66	 POL-Polen	<b>39,26</b>	/	37,08	76,34
10	Morild, Linnea	64	 SWE-Schweden	<b>39,12</b>	/	38,59	77,71
11	Müller-Singpiel, Anett	65	 DAV	<b>38,19</b>	/	37,07	75,26
12	Samhaber, Vera	67	 AUT-Österreich	<b>38,02</b>	/	37,51	75,53
13	Rüegg, Melina	54	 SUI-Schweiz	<b>34,93</b>	/	34,79	69,72
14	Wallgren, Frida	61	 SWE-Schweden	<b>33,45</b>	/	33,16	66,61

**GP - Österreich 2010/ Lenzing**

Lenzing

15.Mai 2010

**Event 2 - Fliege Weit Einhand/ Fly Distance Single Handed****Herren**




Rank	Name	St.-No	Nation/Club	Final m	m	Score f. m combination
1	Luxa, Jan	24	CZE-Tschechien	<b>58,94</b>	/ 57,29	116,23
2	Luxa, Josef Ing.	17	CZE-Tschechien	<b>57,80</b>	/ 56,41	114,21
3	Maire-Hensge, Heinz	8	GER-Deutschland	<b>57,51</b>	/ 55,09	112,60
4	Targosz, Wlodzimierz	42	Frydek-Mistek	<b>57,34</b>	/ 57,03	114,37
5	Harter, Michael	23	GER-Deutschland	<b>55,92</b>	/ 55,47	111,39
6	Kobliha, Karel	4	CZE-Tschechien	<b>55,43</b>	/ 53,54	108,97
7	Lindquist, Mathias	26	SWE-Schweden	<b>55,31</b>	/ 47,76	103,07
8	Nagel, Jens	14	GER-Deutschland	<b>55,09</b>	/ 53,17	108,26
9	Meszaros, Jan	25	Slowakei	<b>54,79</b>	/ 53,73	108,52
10	Gryzwoz Damian	21	Poznan	<b>54,60</b>	/ 52,48	107,08
11	Kleen, Sven	5	DAV	<b>54,53</b>	/ 53,54	108,07
12	Meszaros , Juraj Dr.	30	Slowakei	<b>54,44</b>	/ 53,03	107,47
13	Ebeling, Olaf	34	GER-Deutschland	<b>53,75</b>	/ 51,56	105,31
14	Foelz, Klaus	10	DAV	<b>53,54</b>	/ 52,71	106,25
15	Lexa, Tomás	32	CZE-Tschechien	<b>53,23</b>	/ 53,05	106,28
16	Noga, Marek	33	POL-Polen	<b>53,23</b>	/ 53,00	106,23
17	Ericsson, Lars-Eric	18	SWE-Schweden	<b>52,56</b>	/ 52,30	104,86
18	Güttler, Karsten	13	DAV	<b>52,38</b>	/ 50,31	102,69
19	Nahlik, Ratislav	3	Slowakei	<b>52,36</b>	/ 51,87	104,23
20	Lexa, Patrik	7	CZE-Tschechien	<b>52,21</b>	/ 51,57	103,78
21	Oelke, Heinz	39	Friedrichsfelde	<b>51,88</b>	/ 49,46	101,34
22	Schwarz, Markus	11	SUI-Schweiz	<b>51,72</b>	/ 51,07	102,79
23	Hochwartner, Helmut	2	AUT-Österreich	<b>51,67</b>	/ 51,37	103,04
24	Denim, Evgenij	36	Friedrichsfelde	<b>51,56</b>	/ 46,93	98,49
25	Michalik, Karol	16	Slowakei	<b>51,30</b>	/ 49,29	100,59
26	Kuza, Jacek	12	POL-Polen	<b>51,16</b>	/ 50,83	101,99
27	Stopa, Pawel	44	POL-Polen	<b>51,08</b>	/ 48,26	99,34
28	Konkol, Pavel	40	SVK - 3	<b>50,88</b>	/ 50,72	101,60
29	Mikula, Karol	37	Slowakei	<b>50,30</b>	/ 49,99	100,29
30	Meindl, Harald	38	AUT-Österreich	<b>49,94</b>	/ 49,55	99,49
31	Pierzyna, Libor	43	Frydek-Mistek	<b>49,60</b>	/ 49,25	98,85
32	Lay, Gerhard	29	AUT-Österreich	<b>49,49</b>	/ 48,73	98,22
33	Glaser, David	28	DAV	<b>48,26</b>	/ 46,94	95,20
34	Kransberg Gustav	1	SWE-Schweden	<b>48,01</b>	/ 47,43	95,44
35	Opierzynski, Joachim	19	DAV	<b>47,69</b>	/ 45,92	93,61
36	Gattermaier, Werner	15	AUT-Österreich	<b>47,61</b>	/ 44,66	92,27
37	Lussi, Gerhard	27	SUI-Schweiz	<b>47,36</b>	/ 46,55	93,91
38	Meindl, Gerhard	31	AUT-Österreich	<b>47,10</b>	/ 44,28	91,38
39	Janik, Mariusz	22	POL-Polen	<b>45,93</b>	/ 42,54	88,47
40	Hässig, Reto	9	SUI-Schweiz	<b>45,91</b>	/ 45,54	91,45
41	Kläusler, Markus	6	SUI-Schweiz	<b>44,13</b>	/ 43,46	87,59
42	Hässig, Peter	35	SUI-Schweiz	<b>0,00</b>	/ 0,00	0,00

**GP - Österreich 2010/ Lenzing**

Lenzing

15.Mai 2010

**Event 3 - Gewicht Präzision/Spinning Accuracy Arenberg Target****Jugend**

Rank	Name	St.-No.	Nation/Club	Finale		Points	Time
				Points	Time		
1	Prusa, Ales	49	 CZE-Tschechien	98	03:03		
2	Rutkowski, Michel	45	 Saalfeld	96	02:19		
3	Hlavac, Filip	47	 CZE-Tschechien	94	02:07		
4	Nemethova, Michaela	50	 Slowakei	90	02:19		
5	Gräser, Florian	46	 DAV	90	02:46		
6	Zinner, Christian	48	 AUT-Österreich	88	02:17		
7	Pausarova, Jitka	51	 CZE-Tschechien	86	02:37		
8	Naprawnik, Lukas	57	 CZE-Tschechien	82	02:18		
9	Skörd, Thomas	41	 SWE-Schweden	80	02:34		
10	Rüegg, Denise	58	 SUI-Schweiz	72	02:32		
11	Häner, Barbara	68	 SUI-Schweiz	40	04:32		

**Damen**

Rank	Name	St.-No.	Nation/Club	Finale		Points	Time
				Points	Time		
1	Maisel, Jana	53	 GER-Deutschland	96	01:47		
2	Havelkova, Tereza	60	 CZE-Tschechien	94	02:46		
3	Müller-Singpiel, Anett	65	 DAV	94	03:27		
4	Bronckova, Jana	62	 CZE-Tschechien	92	02:12		
5	Kuza, Magdalena	56	 POL-Polen	92	02:22		
6	Morild, Linnea	64	 SWE-Schweden	88	03:42		
7	Kläusler, Alena	52	 AUT-Österreich	86	03:07		
8	Pecyna, Natalia	66	 POL-Polen	84	01:52		
9	Opitz, Verena	55	 GER-Deutschland	84	02:33		
10	Radtke, Marion	63	 DAV	80	03:22		
11	Rüegg, Melina	54	 SUI-Schweiz	78	02:40		
12	Steinberger, Sabine	59	 AUT-Österreich	74	02:45		
13	Wallgren, Frida	61	 SWE-Schweden	62	03:53		
14	Geier, Petra	69	 Cs Wien	46	02:43		
15	Samhaber, Vera	67	 AUT-Österreich	36	02:49		
16	Dvorak, Karin	70	 Cs Wien	22	03:15		
17	Schuster, Carina	71	 ASKÖ CS Wien	20	04:29		

**GP - Österreich 2010/ Lenzing**

Lenzing

15.Mai 2010

**Event 3 - Gewicht Präzision/Spinning Accuracy Arenberg Target****Herren**












Rank	Name	St.-No.	Nation/Club	Finale		Points	Time
				Points	Time		
1	Schwarz, Markus	11	SUI-Schweiz			100	01:53
2	Noga, Marek	33	POL-Polen			100	02:04
3	Ebeling, Olaf	34	GER-Deutschland			100	02:37
4	Lexa, Patrik	7	CZE-Tschechien			98	02:16
5	Stopa, Pawel	44	POL-Polen			98	02:19
6	Kläusler, Markus	6	SUI-Schweiz			98	02:39
7	Kleen, Sven	5	DAV			98	02:53
8	Kobliha, Karel	4	CZE-Tschechien			98	03:09
9	Kuza, Jacek	12	POL-Polen			98	03:16
10	Maire-Hensge, Heinz	8	GER-Deutschland			98	03:23
11	Glaser, David	28	DAV			96	02:04
12	Lay, Gerhard	29	AUT-Österreich			96	02:05
13	Pierzyna, Libor	43	Frydek-Mistek			96	02:12
14	Lexa, Tomás	32	CZE-Tschechien			96	02:15
15	Meszáros, Jan	25	Slowakei			96	02:17
16	Oelke, Heinz	39	Friedrichsfelde			96	02:24
17	Mikula, Karol	37	Slowakei			96	02:31
18	Luxa, Jan	24	CZE-Tschechien			96	02:37
19	Nagel, Jens	14	GER-Deutschland			96	02:45
20	Lindquist, Mathias	26	SWE-Schweden			96	03:14
21	Denim, Evgenij	36	Friedrichsfelde			94	01:39
22	Gryzwoz Damian	21	Poznan			94	01:48
23	Harter, Michael	23	GER-Deutschland			94	02:08
24	Ericsson, Lars-Eric	18	SWE-Schweden			94	02:27
25	Targosz, Włodzimierz	42	Frydek-Mistek			94	02:36
26	Lussi, Gerhard	27	SUI-Schweiz			94	02:48
27	Güttler, Karsten	13	DAV			94	03:46
28	Hochwartner, Helmut	2	AUT-Österreich			92	01:52
29	Luxa, Josef Ing.	17	CZE-Tschechien			92	02:14
30	Hässig, Peter	35	SUI-Schweiz			92	02:17
31	Kransberg Gustav	1	SWE-Schweden			92	02:27
32	Gattermaier, Werner	15	AUT-Österreich			90	02:30
33	Michalik, Karol	16	Slowakei			90	02:32
34	Meindl, Harald	38	AUT-Österreich			90	02:37
35	Nahlik, Ratislav	3	Slowakei			88	02:46
36	Foelz, Klaus	10	DAV			88	02:57
37	Konkol, Pavel	40	SVK - 3			88	03:38
38	Meindl, Gerhard	31	AUT-Österreich			86	01:49
39	Hässig, Reto	9	SUI-Schweiz			86	02:34
40	Janik, Mariusz	22	POL-Polen			84	02:03
41	Opierzynski, Joachim	19	DAV			80	02:17
42	Meszáros, Juraj Dr.	30	Slowakei			80	02:57

**GP - Österreich 2010/ Lenzing**


















Lenzing

15.Mai 2010

**Event 4 - Gewicht Ziel / Spinning Accuracy****Jugend**

Rank	Name	St.-No.	Nation/Club	Final		Points	Time
				Points	Time		
1	Hlavac, Filip	47	 CZE-Tschechien	100		100	04:34
2	Zinner, Christian	48	 AUT-Österreich	90		90	03:27
3	Napravnik, Lukas	57	 CZE-Tschechien	90		90	03:30
4	Prusa, Ales	49	 CZE-Tschechien	90		90	05:01
5	Rutkowski, Michel	45	 Saalfeld	85		85	04:38
6	Pausarova, Jitka	51	 CZE-Tschechien	85		85	04:53
7	Gräser, Florian	46	 DAV	75		75	04:35
8	Nemethova, Michaela	50	 Slowakei	60		60	04:29
9	Skörd, Thomas	41	 SWE-Schweden	55		55	04:45
10	Rüegg, Denise	58	 SUI-Schweiz	55		55	04:58
11	Häner, Barbara	68	 SUI-Schweiz	35		35	07:59

**Damen**

Rank	Name	St.-No.	Nation/Club	Final		Points	Time
				Points	Time		
1	Maisel, Jana	53	 GER-Deutschland	95		95	03:23
2	Pecyna, Natalia	66	 POL-Polen	95		95	03:31
3	Havelkova, Tereza	60	 CZE-Tschechien	95		95	05:05
4	Opitz, Verena	55	 GER-Deutschland	90		90	03:57
5	Kuza, Magdalena	56	 POL-Polen	85		85	03:37
6	Bronckova, Jana	62	 CZE-Tschechien	85		85	04:11
7	Kläusler, Alena	52	 AUT-Österreich	85		85	04:25
8	Steinberger, Sabine	59	 AUT-Österreich	75		75	05:11
9	Müller-Singpiel, Anett	65	 DAV	75		75	05:32
10	Morild, Linnea	64	 SWE-Schweden	60		60	06:10
11	Radtke, Marion	63	 DAV	60		60	06:12
12	Rüegg, Melina	54	 SUI-Schweiz	45		45	04:03
13	Wallgren, Frida	61	 SWE-Schweden	40		40	06:30
14	Samhaber, Vera	67	 AUT-Österreich	30		30	05:19
15	Dvorak, Karin	70	 Cs Wien	15		15	07:19
16	Geier, Petra	69	 Cs Wien	5		5	07:48
17	Schuster, Carina	71	 ASKÖ CS Wien	0		0	06:37

**GP - Österreich 2010/ Lenzing**

Lenzing

15.Mai 2010

**Event 4 - Gewicht Ziel / Spinning Accuracy****Herren**

Rank	Name	St.-No.	Nation/Club	Final		Points	Time
				Points	Time		
1	Schwarz, Markus	11	SUI-Schweiz	100	03:22	100	03:22
2	Stopa, Pawel	44	POL-Polen	100	03:41	100	03:41
3	Luxa, Josef Ing.	17	CZE-Tschechien	100	04:07	100	04:07
4	Ebeling, Olaf	34	GER-Deutschland	100	04:13	100	04:13
5	Luxa, Jan	24	CZE-Tschechien	100	04:37	100	04:37
6	Kobliha, Karel	4	CZE-Tschechien	100	05:26	100	05:26
7	Güttler, Karsten	13	DAV	100	06:30	100	06:30
8	Hochwartner, Helmut	2	AUT-Österreich	95	03:23	95	03:23
9	Lexa, Patrik	7	CZE-Tschechien	95	03:46	95	03:46
10	Nagel, Jens	14	GER-Deutschland	95	03:53	95	03:53
11	Harter, Michael	23	GER-Deutschland	95	04:03	95	04:03
12	Kläusler, Markus	6	SUI-Schweiz	95	04:06	95	04:06
13	Noga, Marek	33	POL-Polen	90	03:23	90	03:23
14	Meszaros, Jan	25	Slowakei	90	03:57	90	03:57
15	Nahlik, Ratislav	3	Slowakei	90	04:20	90	04:20
16	Kleen, Sven	5	DAV	90	04:20	90	04:20
17	Lexa, Tomás	32	CZE-Tschechien	90	04:29	90	04:29
18	Foelz, Klaus	10	DAV	90	04:42	90	04:42
19	Maire-Hensge, Heinz	8	GER-Deutschland	90	04:51	90	04:51
20	Meindl, Harald	38	AUT-Österreich	90	04:55	90	04:55
21	Kuza, Jacek	12	POL-Polen	90	04:57	90	04:57
22	Meszaros , Juraj Dr.	30	Slowakei	90	05:09	90	05:09
23	Konkol, Pavel	40	SVK - 3	90	05:13	90	05:13
24	Lussi, Gerhard	27	SUI-Schweiz	90	05:21	90	05:21
25	Gryzwoz Damian	21	Poznan	85	03:09	85	03:09
26	Lay, Gerhard	29	AUT-Österreich	85	03:26	85	03:26
27	Pierzyna, Libor	43	Frydek-Mistek	85	03:34	85	03:34
28	Hässig, Reto	9	SUI-Schweiz	85	04:01	85	04:01
29	Kransberg Gustav	1	SWE-Schweden	85	05:32	85	05:32
30	Glaser, David	28	DAV	80	03:16	80	03:16
31	Janik, Mariusz	22	POL-Polen	80	03:40	80	03:40
32	Mikula, Karol	37	Slowakei	80	04:13	80	04:13
33	Michalik, Karol	16	Slowakei	80	04:22	80	04:22
34	Lindquist, Mathias	26	SWE-Schweden	80	04:47	80	04:47
35	Ericsson, Lars-Eric	18	SWE-Schweden	80	05:00	80	05:00
36	Opierzynski, Joachim	19	DAV	75	04:24	75	04:24
37	Denim, Evgenij	36	Friedrichsfelde	70	02:55	70	02:55
38	Meindl, Gerhard	31	AUT-Österreich	70	03:18	70	03:18
39	Targosz, Wlodzimierz	42	Frydek-Mistek	70	04:11	70	04:11
40	Gattermaier, Werner	15	AUT-Österreich	65	04:11	65	04:11
41	Oelke, Heinz	39	Friedrichsfelde	60	03:39	60	03:39
42	Hässig, Peter	35	SUI-Schweiz	55	03:58	55	03:58





**GP - Österreich 2010/ Lenzing**


















Lenzing

15.Mai 2010

**Event 5 - Gewicht Weit Einhand / Spinning Distance Single Handed****Jugend**

Rank	Name	St.-No.	Nation/Club	Final m	m	Score f. combination
1	Zinner, Christian	48	 AUT-Österreich		67,79	101,685
2	Naprawnik, Lukas	57	 CZE-Tschechien		66,73	100,095
3	Hlavac, Filip	47	 CZE-Tschechien		65,26	97,890
4	Prusa, Ales	49	 CZE-Tschechien		63,29	94,935
5	Gräser, Florian	46	 DAV		60,65	90,975
6	Nemethova, Michaela	50	 Slowakei		58,58	87,870
7	Skörd, Thomas	41	 SWE-Schweden		56,27	84,405
8	Rüegg, Denise	58	 SUI-Schweiz		38,69	58,035
9	Häner, Barbara	68	 SUI-Schweiz		37,31	55,965
10	Rutkowski, Michel	45	 Saalfeld		0,00	0,000
11	Pausarova, Jitka	51	 CZE-Tschechien		0,00	0,000

**Damen**

Rank	Name	St.-No.	Nation/Club	Final m	m	Score f. combination
1	Kuza, Magdalena	56	 POL-Polen		65,55	98,325
2	Maisel, Jana	53	 GER-Deutschland		64,80	97,200
3	Kläusler, Alena	52	 AUT-Österreich		59,70	89,550
4	Müller-Singpiel, Anett	65	 DAV		59,31	88,965
5	Havelkova, Tereza	60	 CZE-Tschechien		57,03	85,545
6	Rüegg, Melina	54	 SUI-Schweiz		56,98	85,470
7	Bronckova, Jana	62	 CZE-Tschechien		55,96	83,940
8	Samhaber, Vera	67	 AUT-Österreich		55,03	82,545
9	Pecyna, Natalia	66	 POL-Polen		54,73	82,095
10	Radtke, Marion	63	 DAV		54,54	81,810
11	Steinberger, Sabine	59	 AUT-Österreich		53,14	79,710
12	Morild, Linnea	64	 SWE-Schweden		49,91	74,865
13	Wallgren, Frida	61	 SWE-Schweden		38,46	57,690
14	Geier, Petra	69	 Cs Wien		34,67	52,005
15	Schuster, Carina	71	 ASKÖ CS Wien		33,74	50,610
16	Dvorak, Karin	70	 Cs Wien		0,00	0,000
17	Opitz, Verena	55	 GER-Deutschland		0,00	0,000

**GP - Österreich 2010/ Lenzing**

Lenzing

15.Mai 2010

**Event 5 - Gewicht Weit Einhand / Spinning Distance Single Handed****Herren**











Rank	Name	St.-No.	Nation/Club	Final m	m	Score f. combination
1	Meszaros, Jan	25	Slowakei		73,27	109,905
2	Nagel, Jens	14	GER-Deutschland		73,11	109,665
3	Luxa, Josef Ing.	17	CZE-Tschechien		71,89	107,835
4	Targosz, Wlodzimierz	42	Frydek-Mistek		71,73	107,595
5	Hässig, Reto	9	SUI-Schweiz		71,26	106,890
6	Lexa, Patrik	7	CZE-Tschechien		70,77	106,155
7	Stopa, Pawel	44	POL-Polen		70,69	106,035
8	Foelz, Klaus	10	DAV		70,49	105,735
9	Pierzyna, Libor	43	Frydek-Mistek		70,42	105,630
10	Nahlik, Ratislav	3	Slowakei		70,27	105,405
11	Kuza, Jacek	12	POL-Polen		69,97	104,955
12	Schwarz, Markus	11	SUI-Schweiz		69,68	104,520
13	Gryzwoz Damian	21	Poznan		69,58	104,370
14	Kleen, Sven	5	DAV		69,53	104,295
15	Luxa, Jan	24	CZE-Tschechien		69,49	104,235
16	Michalik, Karol	16	Slowakei		69,28	103,920
17	Maire-Hensge, Heinz	8	GER-Deutschland		68,55	102,825
18	Harter, Michael	23	GER-Deutschland		68,27	102,405
19	Janik, Mariusz	22	POL-Polen		67,57	101,355
20	Denim, Evgenij	36	Friedrichsfelde		67,54	101,310
21	Ericsson, Lars-Eric	18	SWE-Schweden		67,47	101,205
22	Noga, Marek	33	POL-Polen		66,66	99,990
23	Lay, Gerhard	29	AUT-Österreich		66,31	99,465
24	Ebeling, Olaf	34	GER-Deutschland		66,04	99,060
25	Konkol, Pavel	40	SVK - 3		65,78	98,670
26	Güttler, Karsten	13	DAV		65,58	98,370
27	Kläusler, Markus	6	SUI-Schweiz		65,25	97,875
28	Meszaros , Juraj Dr.	30	Slowakei		65,14	97,710
29	Kobliha, Karel	4	CZE-Tschechien		65,12	97,680
30	Lindquist, Mathias	26	SWE-Schweden		64,47	96,705
31	Meindl, Gerhard	31	AUT-Österreich		64,47	96,705
32	Glaser, David	28	DAV		64,34	96,510
33	Gattermaier, Werner	15	AUT-Österreich		63,74	95,610
34	Lexa, Tomás	32	CZE-Tschechien		63,54	95,310
35	Lussi, Gerhard	27	SUI-Schweiz		62,70	94,050
36	Mikula, Karol	37	Slowakei		62,60	93,900
37	Opierzynski, Joachim	19	DAV		62,51	93,765
38	Hochwartner, Helmut	2	AUT-Österreich		61,53	92,295
39	Kransberg Gustav	1	SWE-Schweden		60,32	90,480
40	Oelke, Heinz	39	Friedrichsfelde		60,13	90,195
41	Meindl, Harald	38	AUT-Österreich		58,25	87,375
42	Hässig, Peter	35	SUI-Schweiz		0,00	0,000

**GP - Österreich 2010/ Lenzing**















Lenzing

15.Mai 2010

**F ü n f k a m p f / Pentathlon****Jugend**

Rank	Name	St-No	Nation / Club	Pentathlon	E1	E2	E3	E4	E5-m
1	Hlavac, Filip	47	 CZE-Tschechien	<b>464,520</b>	75	49,88 / 47,75	94	100	65,26
2	Prusa, Ales	49	 CZE-Tschechien	<b>464,245</b>	85	48,78 / 47,53	98	90	63,29
3	Zinner, Christian	48	 AUT-Österreich	<b>462,985</b>	85	51,07 / 47,23	88	90	67,79
4	Napravnik, Lukas	57	 CZE-Tschechien	<b>453,185</b>	80	51,05 / 50,04	82	90	66,73
5	Gräser, Florian	46	 DAV	<b>432,775</b>	100	38,56 / 38,24	90	75	60,65
6	Nemethova, Michaela	50	 Slowakei	<b>400,400</b>	75	44,46 / 43,07	90	60	58,58
7	Skörd, Thomas	41	 SWE-Schweden	<b>369,965</b>	75	39,39 / 36,17	80	55	56,27
8	Rutkowski, Michel	45	 Saalfeld	<b>349,870</b>	80	45,18 / 43,69	96	85	0,00
9	Pausarova, Jitka	51	 CZE-Tschechien	<b>327,940</b>	70	45,14 / 41,80	86	85	0,00
10	Rüegg, Denise	58	 SUI-Schweiz	<b>275,305</b>	30	30,14 / 30,13	72	55	38,69

**Damen**

Rank	Name	St-No	Nation / Club	Pentathlon	E1	E2	E3	E4	E5-m
1	Maisel, Jana	53	 GER-Deutschland	<b>477,490</b>	100	44,78 / 44,51	96	95	64,80
2	Kläusler, Alena	52	 AUT-Österreich	<b>446,900</b>	95	46,11 / 45,24	86	85	59,70
3	Havelkova, Tereza	60	 CZE-Tschechien	<b>444,195</b>	80	44,95 / 44,70	94	95	57,03
4	Bronckova, Jana	62	 CZE-Tschechien	<b>442,740</b>	85	49,98 / 46,82	92	85	55,96
5	Kuza, Magdalena	56	 POL-Polen	<b>432,685</b>	75	41,87 / 40,49	92	85	65,55
6	Pecyna, Natalia	66	 POL-Polen	<b>432,435</b>	95	39,26 / 37,08	84	95	54,73
7	Müller-Singpiel, Anett	65	 DAV	<b>408,225</b>	75	38,19 / 37,07	94	75	59,31
8	Radtke, Marion	63	 DAV	<b>397,470</b>	90	41,74 / 43,92	80	60	54,54
9	Steinberger, Sabine	59	 AUT-Österreich	<b>383,300</b>	75	41,03 / 38,56	74	75	53,14
10	Morild, Linnea	64	 SWE-Schweden	<b>375,575</b>	75	39,12 / 38,59	88	60	49,91
11	Rüegg, Melina	54	 SUI-Schweiz	<b>363,190</b>	85	34,93 / 34,79	78	45	56,98
12	Opitz, Verena	55	 GER-Deutschland	<b>346,000</b>	85	43,57 / 43,43	84	90	0,00
13	Samhaber, Vera	67	 AUT-Österreich	<b>259,075</b>	35	38,02 / 37,51	36	30	55,03
14	Wallgren, Frida	61	 SWE-Schweden	<b>236,300</b>	10	33,45 / 33,16	62	40	38,46

# GP - Österreich 2010/ Lenzing

Lenzing

15.Mai 2010

## F ü n f k a m p f / Pentathlon

### Herren

Rank	Name	St-No	Nation / Club	Pentathlon	E1	E2	E3	E4	E5-m
1	Luxa, Jan	24	CZE-Tschechien	<b>516,465</b>	100	58,94 / 57,29	96	100	69,49
2	Luxa, Josef Ing.	17	CZE-Tschechien	<b>514,045</b>	100	57,80 / 56,41	92	100	71,89
3	Nagel, Jens	14	GER-Deutschland	<b>508,925</b>	100	55,09 / 53,17	96	95	73,11
4	Schwarz, Markus	11	SUI-Schweiz	<b>507,310</b>	100	51,72 / 51,07	100	100	69,68
5	Maire-Hensge, Heinz	8	GER-Deutschland	<b>498,425</b>	95	57,51 / 55,09	98	90	68,55
6	Stopa, Pawel	44	POL-Polen	<b>498,375</b>	95	51,08 / 48,26	98	100	70,69
7	Lexa, Patrik	7	CZE-Tschechien	<b>497,935</b>	95	52,21 / 51,57	98	95	70,77
8	Noga, Marek	33	POL-Polen	<b>496,220</b>	100	53,23 / 53,00	100	90	66,66
9	Kleen, Sven	5	DAV	<b>495,365</b>	95	54,53 / 53,54	98	90	69,53
10	Meszaros, Jan	25	Slowakei	<b>494,425</b>	90	54,79 / 53,73	96	90	73,27
11	Ebeling, Olaf	34	GER-Deutschland	<b>494,370</b>	90	53,75 / 51,56	100	100	66,04
12	Güttler, Karsten	13	DAV	<b>490,060</b>	95	52,38 / 50,31	94	100	65,58
13	Harter, Michael	23	GER-Deutschland	<b>487,795</b>	85	55,92 / 55,47	94	95	68,27
14	Pierzyna, Libor	43	Frydek-Mistek	<b>485,480</b>	100	49,60 / 49,25	96	85	70,42
15	Lexa, Tomás	32	CZE-Tschechien	<b>482,590</b>	95	53,23 / 53,05	96	90	63,54
16	Hochwartner, Helmut	2	AUT-Österreich	<b>482,335</b>	100	51,67 / 51,37	92	95	61,53
17	Kuza, Jacek	12	POL-Polen	<b>479,945</b>	85	51,16 / 50,83	98	90	69,97
18	Lay, Gerhard	29	AUT-Österreich	<b>478,685</b>	100	49,49 / 48,73	96	85	66,31
19	Kläusler, Markus	6	SUI-Schweiz	<b>478,465</b>	100	44,13 / 43,46	98	95	65,25
20	Kobliha, Karel	4	CZE-Tschechien	<b>474,650</b>	70	55,43 / 53,54	98	100	65,12
21	Michalik, Karol	16	Slowakei	<b>474,510</b>	100	51,30 / 49,29	90	80	69,28
22	Nahlik, Ratislav	3	Slowakei	<b>472,635</b>	85	52,36 / 51,87	88	90	70,27
23	Lussi, Gerhard	27	SUI-Schweiz	<b>471,960</b>	100	47,36 / 46,55	94	90	62,70
24	Gryzwoz Damian	21	Poznan	<b>470,450</b>	80	54,60 / 52,48	94	85	69,58
25	Meszaros, Juraj Dr.	30	Slowakei	<b>470,180</b>	95	54,44 / 53,03	80	90	65,14
26	Ericsson, Lars-Eric	18	SWE-Schweden	<b>470,065</b>	90	52,56 / 52,30	94	80	67,47
27	Konkol, Pavel	40	SVK - 3	<b>468,270</b>	90	50,88 / 50,72	88	90	65,78
28	Meindl, Harald	38	AUT-Österreich	<b>466,865</b>	100	49,94 / 49,55	90	90	58,25
29	Targosz, Wlodzimierz	42	Frydek-Mistek	<b>460,965</b>	75	57,34 / 57,03	94	70	71,73
30	Mikula, Karol	37	Slowakei	<b>460,190</b>	90	50,30 / 49,99	96	80	62,60
31	Kransberg Gustav	1	SWE-Schweden	<b>457,920</b>	95	48,01 / 47,43	92	85	60,32
32	Glaser, David	28	DAV	<b>457,710</b>	90	48,26 / 46,94	96	80	64,34
33	Foelz, Klaus	10	DAV	<b>454,985</b>	65	53,54 / 52,71	88	90	70,49
34	Hässig, Reto	9	SUI-Schweiz	<b>449,340</b>	80	45,91 / 45,54	86	85	71,26
35	Lindquist, Mathias	26	SWE-Schweden	<b>445,775</b>	70	55,31 / 47,76	96	80	64,47
36	Denim, Evgenij	36	Friedrichsfelde	<b>443,800</b>	80	51,56 / 46,93	94	70	67,54
37	Meindl, Gerhard	31	AUT-Österreich	<b>439,085</b>	95	47,10 / 44,28	86	70	64,47
38	Oelke, Heinz	39	Friedrichsfelde	<b>437,535</b>	90	51,88 / 49,46	96	60	60,13
39	Gattermaier, Werner	15	AUT-Österreich	<b>432,880</b>	90	47,61 / 44,66	90	65	63,74
40	Janik, Mariusz	22	POL-Polen	<b>428,825</b>	75	45,93 / 42,54	84	80	67,57
41	Opierzynski, Joachim	19	DAV	<b>417,375</b>	75	47,69 / 45,92	80	75	62,51
42	Hässig, Peter	35	SUI-Schweiz	<b>222,000</b>	75	0,00 / 0,00	92	55	0,00

***F ü n f k a m p f - Mannschaftswertung / Pentathlon-Team-Evaluation*****Jugend****1****CZE - 4****917,705**Hlavac, Filip  
Naprvnik, Lukas464,520  
453,185**2****AUT - 3****812,855**Zinner, Christian  
Rutkowski, Michel462,985  
349,870**Damen****1****CZE - 5****886,935**Havelkova, Tereza  
Bronckova, Jana444,195  
442,740**2****POL - 3****865,120**Kuza, Magdalena  
Pecyna, Natalia432,685  
432,435**3****AUT - 4****830,200**Kläusler, Alena  
Steinberger, Sabine446,900  
383,300**4****GER - 3****823,490**Maisel, Jana  
Opitz, Verena477,490  
346,000**5****DAV****805,695**Müller-Singpiel, Anett  
Radtke, Marion408,225  
397,470**6****SWE 2****611,875**Morild, Linnea  
Wallgren, Frida375,575  
236,300**Herren****1****CZE - 1****1.014,400**Luxa, Jan  
Lexa, Patrik516,465  
497,935**2****GER - 1****1.007,350**Nagel, Jens  
Maire-Hensge, Heinz508,925  
498,425**3****CZE - 2****996,635**Luxa, Josef Ing.  
Lexa, Tomás514,045  
482,590**4****SUI - 1****985,775**Schwarz, Markus  
Kläusler, Markus507,310  
478,465

***F ü n f k a m p f - Mannschaftswertung / Pentathlon-Team-Evaluation***

5	<b>DAV I</b>	<b>985,425</b>	Kleen, Sven Güttler, Karsten	495,365 490,060
6	<b>GER - 2</b>	<b>982,165</b>	Ebeling, Olaf Harter, Michael	494,370 487,795
7	<b>POL - 1</b>	<b>976,165</b>	Noga, Marek Kuza, Jacek	496,220 479,945
8	<b>AUT - 1</b>	<b>961,020</b>	Hochwartner, Helmut Lay, Gerhard	482,335 478,685
9	<b>SVK - 1</b>	<b>954,615</b>	Meszaros, Jan Mikula, Karol	494,425 460,190
10	<b>SVK - 2</b>	<b>947,145</b>	Michalik, Karol Nahlik, Ratislav	474,510 472,635
11	<b>Frydek-Mistek</b>	<b>946,445</b>	Pierzyna, Libor Targosz, Wlodzimierz	485,480 460,965
12	<b>CZE - 3</b>	<b>938,895</b>	Kobliha, Karel Prusa, Ales	474,650 464,245
13	<b>SVK - 3</b>	<b>938,450</b>	Meszaros , Juraj Dr. Konkol, Pavel	470,180 468,270
14	<b>POL - 2</b>	<b>927,200</b>	Stopa, Pawel Janik, Mariusz	498,375 428,825
15	<b>SUI - 2</b>	<b>921,300</b>	Lussi, Gerhard Hässig, Reto	471,960 449,340
16	<b>SWE 1</b>	<b>903,695</b>	Kransberg Gustav Lindquist, Mathias	457,920 445,775
17	<b>AUT - 2</b>	<b>899,745</b>	Meindl, Harald Gattermaier, Werner	466,865 432,880

***F ü n f k a m p f - Mannschaftswertung / Pentathlon-Team-Evaluation***

18

**DAV II****890,485**

Glaser, David

457,710

Gräser, Florian

432,775

19

**Friedrichsfelde****881,335**

Denim, Evgenij

443,800

Oelke, Heinz

437,535

20

**DAV III****872,360**

Foelz, Klaus

454,985

Opierzynski, Joachim

417,375